

GRAVEL : DE LA VIGNE A LA MER EN OUEST VAR
Le Gravel est ce genre de vélo qui vous permet le retour aux sources, des instants de plaisir simple. Avec lui, plus besoin de choisir sa monture selon le terrain. Que ce soit sur des petites routes secrètes, une piste forestière ou un chemin de terre, le Gravel est votre compagnon d'aventure, pour accéder aux grands espaces, vous pouvez également y ajouter un équipement léger, de type backpacking, avec des sacoches prévues à cet effet. L'accession itinérante devient alors une partie ou une grande aventure!

Avec cette carte, nous vous proposons ce que les communes de B.-sur-Mer ont de plus beau en termes de chemins et de paysages, littoral, vignobles et forêts.

Les parcours présentés sillonnent les routes et chemins de ce territoire, vignobles et forêts.

Les parcours physiques et techniques viennent, du plus accessible au plus sportif.

A chaque coup de pédale définent sous vos yeux les paysages du sud de la France, les vignes, la mer, les plages, les forêts de pins et de chênes mais aussi les villages de caractère avec leurs vieilles ruelles où il fait bon flâner et s'arrêter pour une collation, ici, on voit, les belles journées ensoleillées sont nombreuses même en plein hiver où la douceur du climat est surprenant.

INFORMATIONS PRATIQUES

- **RECOMMANDATIONS POUR BIEN VIVRE A VÉLO**
- Ne surchargez pas votre vélo pour votre sécurité et respectez les sens des itinéraires sur GPS.
- Ne surestimez pas vos capacités et restez maître de votre vitesse.
- Soyez prudent et courtois lors de dépassements ou croisements de randonneurs. Les piétons et cavaliers sont prioritaires.
- Contrôlez l'état de votre vélo et prévoyez rationnellement et accessoirement l'équipement nécessaire.
- Si vous partez seul, laissez votre itinéraire à votre entourage.
- Port du casque indispensable.
- Respectez les propriétés privées et les zones de cultures.
- Attention aux engins agricoles et forestiers.
- Méfiez-vous des animaux sauvages.
- Retenez les barrières derrière vous.
- Évitez la cueillette sauvage de fleurs, fruits et champignons.
- Ne troublez pas la tranquillité des animaux sauvages.
- Gardez vos déchets, soyez discret et respectueux de l'environnement.
- Prévoyez un éclairage pour rouler sur les routes.

DOMMAGES TECHNIQUES

- Distance : Mesuree dans la plupart des cas grâce à un système GPS informatique.
- **DU/D-D** : Caractère sur la base uniquement du dénivelé positif, c'est à dire l'élévation maximale par rapport au point de départ.
- **H** : Hauteur maximale atteinte sur l'ensemble du parcours.
- **Min** : le dénivelé donné est celui de la somme de toutes les montées.

VTOPO
GRAVEL : DE LA VIGNE A LA MER
EN OUEST VAR
Il parcourt tous les terroirs

VOYAGEZ EN OUEST VAR
VOYAGEZ EN OUEST VAR
VOYAGEZ EN OUEST VAR
VOYAGEZ EN OUEST VAR


VOYAGEZ EN OUEST VAR
VOYAGEZ EN OUEST VAR
VOYAGEZ EN OUEST VAR
VOYAGEZ EN OUEST VAR

VOYAGEZ EN OUEST VAR
VOYAGEZ EN OUEST VAR
VOYAGEZ EN OUEST VAR
VOYAGEZ EN OUEST VAR

VOYAGEZ EN OUEST VAR
VOYAGEZ EN OUEST VAR
VOYAGEZ EN OUEST VAR
VOYAGEZ EN OUEST VAR

VOYAGEZ EN OUEST VAR
VOYAGEZ EN OUEST VAR
VOYAGEZ EN OUEST VAR
VOYAGEZ EN OUEST VAR

GRANEL : DE LA VIGNE A LA MER EN OUEST VAR
Il parcourt tous les terroirs



LA CADIÈRE D'AZUR

La Cadière d'Azur, niché au cœur des vignobles de Bandol, est un village provençal où authenticité et charme méditerranéen se mêlent harmonieusement. Perché sur une colline, ce village offre une vue imprenable sur les vignes, les oliviers et les collines environnantes, captant l'essence de la Provence.

En tant que village d'origine, vous découvrirez des maisons anciennes aux façades de pierre et aux volets colorés, ponctuées de bougainvilliers et de palmiers qui embellissent l'air. Les petites places ombragées invitent à la détente, et les terrasses accueillantes offrent des moments de convivialité typiquement provençaux.

La Cadière d'Azur est aussi un lieu d'artisanat et de gastronomie où l'on trouve des boutiques proposant produits régionaux, éducatifs, et huiles d'olive artisanales. Le marché local, riche en saveurs du terroir, est un rendez-vous incontournable pour déguster les produits du cru, notamment le vin de Bandol, emblématique du terroir.

Les parcs, de paysages naturels, La Cadière d'Azur est un point de départ idéal pour des randonnées à travers les vignobles et les collines boisées, offrant des panoramas exceptionnels et des moments d'évasion. Ce village, entre mer et montagne, incarne l'art de vivre provençal et séduit les visiteurs en quête de tranquillité et d'authenticité.

SANARY-SUR-MER

Sanary-sur-Mer, charmante station balnéaire du Var, offre une ambiance méditerranéenne unique. Ses plages de sable fin, ses restaurants et ses cafés de Saint-Cy-sur-Mer mettent en valeur les saveurs du terroir, tandis que la promenade du bord de mer offre des vues imprenables sur la côte et ses collines environnantes.

Saint-Cy-sur-Mer est également célèbre pour ses vignobles qui produisent des vins d'appellation Bandol. Les domaines viticoles accueillent les visiteurs pour des dégustations et des balades entre les vignes, permettant de découvrir le terroir unique de la région.


Le village abrite également un patrimoine riche, avec son marché provençal, ses ruelles pittoresques et ses places animées. Les restaurants et cafés de Saint-Cy-sur-Mer mettent en valeur les saveurs du terroir, tandis que la promenade du bord de mer offre des vues imprenables sur la côte et ses collines environnantes.

Saint-Cy-sur-Mer est également célèbre pour ses vignobles qui produisent des vins d'appellation Bandol. Les domaines viticoles accueillent les visiteurs pour des dégustations et des balades entre les vignes, permettant de découvrir le terroir unique de la région.

SANARY-SUR-MER

Ses ruelles pittoresques et son ambiance provençale offrent une expérience unique. Le port de Sanary, avec ses barsques de pêcheurs typiques, les parcs et ses vues pittoresques et une ambiance animée pour se détendre en terrasse en admirant les allers-retours des bateaux. En soirée, le port s'illumine et invite à des promenades sous les étoiles.

Sanary-sur-Mer est également connue pour son marché provençal, où l'on peut acheter des produits locaux et artisanaux. Les restaurants et cafés de Sanary offrent des panoramas spectaculaires sur la mer et les collines environnantes. Sanary-sur-Mer, avec son riche patrimoine, est une destination idéale pour ceux qui cherchent une expérience authentique, entre détente en bord de mer et découvertes culturelles en Provence.



CÉCILE TASSAN

créateur du bord du monde en solitaire. Il pratique le vélo sous toutes ses formes depuis 30 ans maintenant habitant Saint-Cy-sur-Mer. C'est avec sa passion pour le vélo qu'il a découvert le monde comme sa poche.

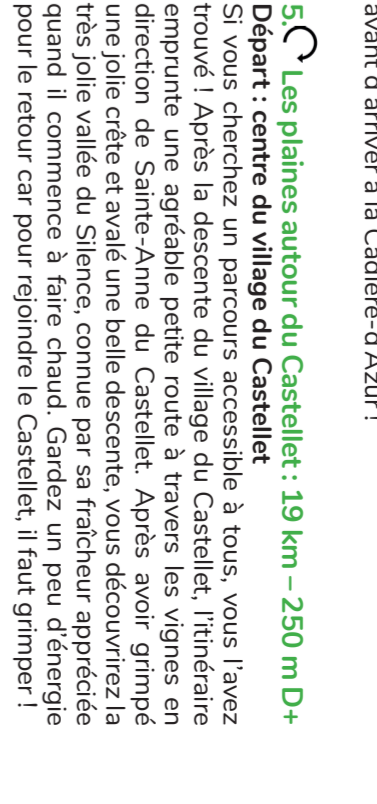
1 **La campagne de Bandol : 21 km - 300 m D+**
Départ : port de Bandol
Après avoir traversé la campagne de Bandol et les petites routes de campagne, vous arriverez au bord de mer, le parcours part à la découverte du territoire situé au pied du Gros Cerveau. L'itinéraire ne présente pas de difficulté et peut se parcourir avec tous types de vélos. Il est parfait pour les débutants ou les personnes qui s'aperçoivent le vélo. Aussi, il est idéal pour les personnes qui cherchent à découvrir le terroir de la région.



2 **Les collines varsoises : 41 km - 750 m D+**
Départ : port de Bandol
Après avoir traversé la campagne de Bandol et les petites routes de campagne, vous arriverez au bord de mer, le parcours part à la découverte du territoire situé au pied du Gros Cerveau. L'itinéraire ne présente pas de difficulté et peut se parcourir avec tous types de vélos. Il est parfait pour les débutants ou les personnes qui s'aperçoivent le vélo. Aussi, il est idéal pour les personnes qui cherchent à découvrir le terroir de la région.



3 **A travers les vignes : 22 km - 280 m D+**
Départ : centre du village de La Cadière-d'Azur
Après avoir traversé la campagne de Bandol et les petites routes de campagne, vous arriverez au bord de mer, le parcours part à la découverte du territoire situé au pied du Gros Cerveau. L'itinéraire ne présente pas de difficulté et peut se parcourir avec tous types de vélos. Il est parfait pour les débutants ou les personnes qui s'aperçoivent le vélo. Aussi, il est idéal pour les personnes qui cherchent à découvrir le terroir de la région.



4 **Aut pied de la Sainte-Baume : 55 km - 1050 m D+**
Départ : port de Bandol
Après avoir traversé la campagne de Bandol et les petites routes de campagne, vous arriverez au bord de mer, le parcours part à la découverte du territoire situé au pied du Gros Cerveau. L'itinéraire ne présente pas de difficulté et peut se parcourir avec tous types de vélos. Il est parfait pour les débutants ou les personnes qui s'aperçoivent le vélo. Aussi, il est idéal pour les personnes qui cherchent à découvrir le terroir de la région.

5 **Les plaines autour du Castellè : 19 km - 250 m D+**
Départ : centre du village du Castellè
Après avoir traversé la campagne de Bandol et les petites routes de campagne, vous arriverez au bord de mer, le parcours part à la découverte du territoire situé au pied du Gros Cerveau. L'itinéraire ne présente pas de difficulté et peut se parcourir avec tous types de vélos. Il est parfait pour les débutants ou les personnes qui s'aperçoivent le vélo. Aussi, il est idéal pour les personnes qui cherchent à découvrir le terroir de la région.

6 **Entre campagne et forêt : 40 km - 640 m D+**
Départ : centre du village du Castellè
Après avoir traversé la campagne de Bandol et les petites routes de campagne, vous arriverez au bord de mer, le parcours part à la découverte du territoire situé au pied du Gros Cerveau. L'itinéraire ne présente pas de difficulté et peut se parcourir avec tous types de vélos. Il est parfait pour les débutants ou les personnes qui s'aperçoivent le vélo. Aussi, il est idéal pour les personnes qui cherchent à découvrir le terroir de la région.

7 **Littoral et vignobles : 22 km - 210 m D+**
Départ : Plage des Lecques - Saint-Cy-sur-Mer
Après avoir traversé la campagne de Bandol et les petites routes de campagne, vous arriverez au bord de mer, le parcours part à la découverte du territoire situé au pied du Gros Cerveau. L'itinéraire ne présente pas de difficulté et peut se parcourir avec tous types de vélos. Il est parfait pour les débutants ou les personnes qui s'aperçoivent le vélo. Aussi, il est idéal pour les personnes qui cherchent à découvrir le terroir de la région.

8 **Pharon 44 km - 900 m D+**
Départ : parking du port de Sanary-sur-Mer
Après avoir traversé la campagne de Bandol et les petites routes de campagne, vous arriverez au bord de mer, le parcours part à la découverte du territoire situé au pied du Gros Cerveau. L'itinéraire ne présente pas de difficulté et peut se parcourir avec tous types de vélos. Il est parfait pour les débutants ou les personnes qui s'aperçoivent le vélo. Aussi, il est idéal pour les personnes qui cherchent à découvrir le terroir de la région.

9 **Le long des plages 25 km - 270 m D+**
Départ : parking du port de Sanary-sur-Mer
Après avoir traversé la campagne de Bandol et les petites routes de campagne, vous arriverez au bord de mer, le parcours part à la découverte du territoire situé au pied du Gros Cerveau. L'itinéraire ne présente pas de difficulté et peut se parcourir avec tous types de vélos. Il est parfait pour les débutants ou les personnes qui s'aperçoivent le vélo. Aussi, il est idéal pour les personnes qui cherchent à découvrir le terroir de la région.

10 **Gros Cerveau et Baou : 50 km - 1150 m D+**
Départ : parking du port de Sanary-sur-Mer
Après avoir traversé la campagne de Bandol et les petites routes de campagne, vous arriverez au bord de mer, le parcours part à la découverte du territoire situé au pied du Gros Cerveau. L'itinéraire ne présente pas de difficulté et peut se parcourir avec tous types de vélos. Il est parfait pour les débutants ou les personnes qui s'aperçoivent le vélo. Aussi, il est idéal pour les personnes qui cherchent à découvrir le terroir de la région.

11 **Bons gravel technique : 22 km - 290 m D+**
Départ : Plage des Lecques - Saint-Cy-sur-Mer
Après avoir traversé la campagne de Bandol et les petites routes de campagne, vous arriverez au bord de mer, le parcours part à la découverte du territoire situé au pied du Gros Cerveau. L'itinéraire ne présente pas de difficulté et peut se parcourir avec tous types de vélos. Il est parfait pour les débutants ou les personnes qui s'aperçoivent le vélo. Aussi, il est idéal pour les personnes qui cherchent à découvrir le terroir de la région.

FLASHS CE CODE !! ET RÉCUPÉREZ LES TRACES GPS DE CETTE CAMPAGNE

